



III Jornadas de Fortalecimiento de la Investigación del NOA - Consorcio Horco Molle -

“La ciencia como derecho en tiempos actuales: desafíos y compromisos”

“Kunan pachapi cienciaqa derechoina: desafíosqa y compromisosqa”

Santiago del Estero, Argentina | 25 y 26 de junio 2026

Tercera Circular

INSTITUCIONES ORGANIZADORAS

Universidad Nacional de Catamarca - Ing. Agr. Oscar Alfonso Arellano

Universidad Nacional de Chilecito - Ab. César Salcedo

Universidad Nacional de Jujuy - Mg. Ing. Agr. Mario Bonillo

Universidad Nacional de La Rioja - Dra. Natalia Celeste Álvarez Gómez

Universidad Nacional de Salta - Mg. Miguel Martín Nina

Universidad Nacional de San Juan - Mg. Ing. Tadeo Berenguer

Universidad Nacional de Santiago del Estero – Lic. Hugo Marcelino Ledesma

Universidad Nacional de Tucumán - Ing. Sergio José Pagani

OBJETIVOS

Las jornadas tienen como objetivo principal fortalecer e incentivar la investigación científica en el ámbito de las universidades nacionales de la Región - Consorcio Horco Molle -, a través de las siguientes acciones:

- Impulsar la difusión de las actividades de investigación.
- Consolidar la formación y el intercambio de conocimientos entre diferentes grupos de investigación dentro y fuera de la comunidad universitaria.
- Promover la incorporación de estudiantes a las actividades de investigación.
- Fortalecer las capacidades de estudiantes e investigadores noveles.

SEDE

Universidad Nacional de Santiago del Estero - UNSE



ÁREAS TEMÁTICAS

Se han previsto nueve áreas temáticas donde se podrá participar en base a las líneas de investigación científicas en desarrollo:

- 1- Estudios del Pasado, Cultura, Patrimonio y Memoria.**
- 2 - Procesos Sociopolíticos, Territorio y Gobernanza.**
- 3 - Educación, Currículo y Prácticas Pedagógicas.**
- 4 - Producción, Economía Regional, Sectores Productivos y Modelos Alternativos.**
- 5 - Ambiente, Recursos Naturales, Biodiversidad, Ecología y Cambio Climático.**
- 6 - Producción agropecuaria, forestal, agroindustrial y alimentaria.**
- 7 - Tecnología, Innovación, Ingeniería e Inteligencia Artificial.**
- 8 - Salud, Nutrición y Desarrollo Farmacéutico.**
- 9 - Ciencias Naturales y Exactas.**

DESTINATARIOS

Podrán participar de las III Jornadas directoras/es e integrantes de proyectos de investigación aprobados por organismos de ciencia de la región del Consorcio, que se encuentren vigentes. En el caso de proyectos que hayan sido presentados en ediciones anteriores, deberán remitirse avances y resultados originales alcanzados con posterioridad a dichas presentaciones.

MODALIDAD DE PARTICIPACIÓN

La modalidad de participación será híbrida, presencial/virtual, dependiendo de las posibilidades de cada concurrente. Se podrá participar asistiendo personalmente a la Sede Central de la Universidad Nacional de Santiago del Estero, o mediante una plataforma virtual.

Se emitirán certificados de asistente, expositor y autores de trabajo.

INSCRIPCIONES

Los expositores y autores de trabajo realizarán una inscripción online.

Los asistentes registrarán su participación el día del evento a través de un código QR.

RESÚMENES

Se usará la plataforma Padlet para la presentación de los resúmenes. Cada expositor recibirá un correo electrónico con el área temática, día y hora de presentación.



FECHAS IMPORTANTES

01/06/26 al 05/06/25: Envío del enlace de Padlet para la carga de la presentación.

15/06/26: Fecha límite para la carga de la presentación en Padlet.

INSTRUCTIVO DE USO DEL PADLET

Pasos para crear una cuenta

Paso 1: Ingresar al sitio web oficial de Padlet (<https://padlet.com/>) o descargar su aplicación móvil.

Paso 2: Hacer clic en el botón de registro (**Registrarse** o **Sign up**).

Paso 3: Elegir el método de acceso preferido. Podrá ingresar el correo electrónico manualmente o usar una cuenta existente de Google, Microsoft o Apple.

Paso 4: Revisar la bandeja de entrada. Padlet enviará un código de verificación de 6 dígitos para validar la identidad.

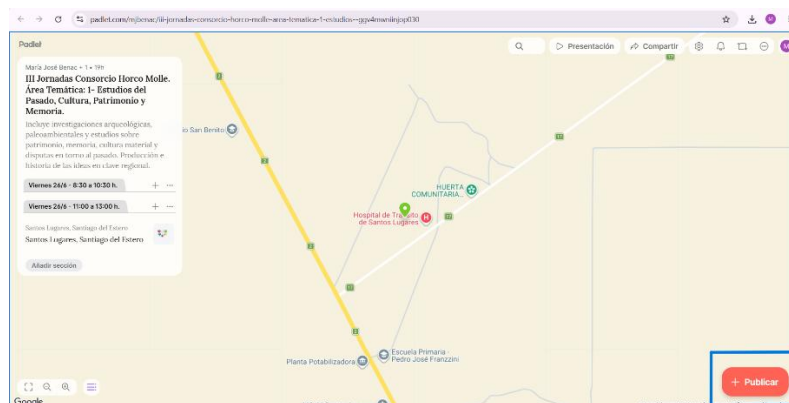
Paso 5: Introducir el código en la pantalla de registro para activar la cuenta.

Paso 6: Seleccionar el plan de uso. Elegir la opción gratuita.

Pasos para publicar la presentación en Padlet

Paso 1: Hacer clic en el enlace de Padlet que recibirá por mail para abrir el tablero. (El moderador del área temática correspondiente, enviará el enlace de Padlet durante la semana del 1 al 5 de junio)

Paso 2: Buscar el botón **"+ Publicar"** (generalmente rojo) abajo a la derecha de la pantalla y hacer clic en él.





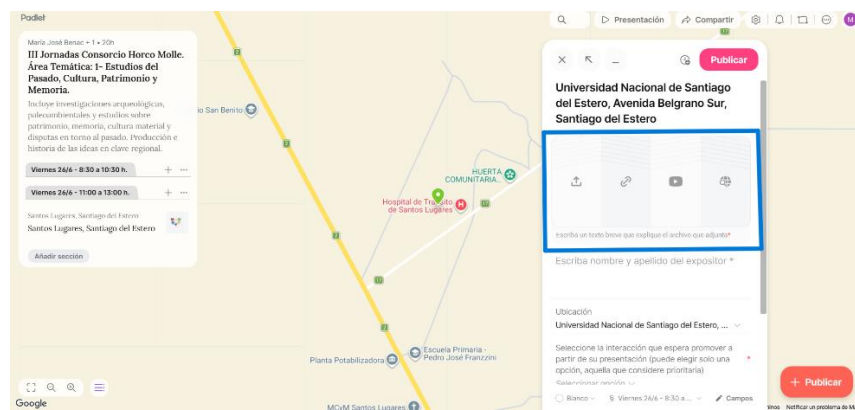
Paso 3: Se abrirá una pantalla de dialogo llenar los campos solicitados:

A - Escribir la **Ubicación**, se refiere al lugar donde realiza su trabajo de investigación. Por ejemplo: la dirección del instituto de investigación, universidad, o el lugar donde suele realizar la investigación de campo. (Campo obligatorio).

B - Adjuntar un archivo usando los íconos de la barra de herramientas del casillero:

- El ícono de **Cargar** (una flecha hacia arriba) si la presentación es en formato PDF, Word, o PowerPoint. Tamaño del archivo 20 MB como máximo.
- El ícono de **Enlace** (un eslabón de cadena) si la presentación está en Google Drive, Canva, etc.
- El ícono de **YouTube** si la presentación es a través de un video alojado en Youtube.
- El ícono de **búsqueda en la web** si la presentación se encuentra en la web.

Escribir un texto breve que describa el archivo cargado. (Campo obligatorio)



C - Escribir el nombre y apellido del expositor. (Campo obligatorio)

D - Seleccionar la interacción que espera promover a partir de la presentación (puede elegir solo una opción, aquella que considere prioritaria). (Campo obligatorio)

E - Escribir la dirección del correo electrónico. (Campo obligatorio)

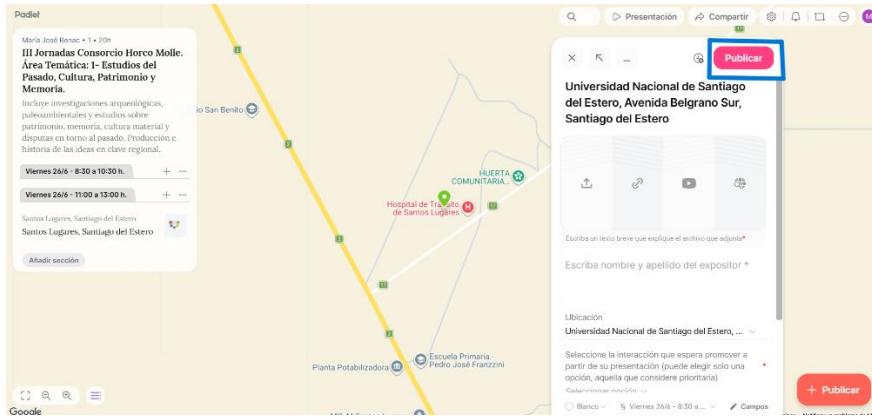
F - Escribir el número de teléfono. (Campo opcional)

G - Puede modificar el color con que usted vera su publicación. (Campo opcional)

H - Elegir el horario asignado de su presentación. (Campo obligatorio)



Paso 4: Hacer clic en el botón **Publicar** (arriba a la derecha del casillero de edición) para que la presentación quede visible para todos.



MÁS INFORMACIÓN: Por consultas dirigirse al correo jornadasnoa.sgo@gmail.com